

PİYASA YORUMU

ARAŞTIRMA

 **HALKYATIRIM**

halkyatirim.com.tr | 444 42 55

Gerileyen enflasyon verisi ve kritik FED toplantısı öncesinde küresel piyasalarda alıcılı seyir takip edildi

Dün piyasalarda neler oldu?

Gerileyen enflasyon verisi ve kritik FED toplantısı öncesinde küresel piyasalarda alıcılı seyir takip edildi.

Dün ABD’de Mayıs ayı enflasyon verisini takip ettik. Ortalama piyasa beklentisi yıllık enflasyonun %4,1 seviyesinde açıklanması yönünde bulunurken, veri beklentinin hafif altında %4,0 seviyesinde gerçekleşti. Böylece, manşet TÜFE Mart 2021’den beri en düşük seviyeye gerilemiş oldu. Hatırlamak gerekirse bir önceki veri %4,9 olarak açıklanmıştı. Çekirdek TÜFE ise piyasa beklentisi olan %5,2’nin hafif üzerinde %5,3 seviyesinde açıklanmış oldu. Çekirdek TÜFE’de bir önceki veri ise %5,5 seviyesinde açıklanmıştı.

ABD hisse senedi endeksleri cephesinde S&P 500 endeksi %0,69 artışla 4369,01 seviyesinden kapanırken; S&P 500 endeksinde en yüksek değer kazançları %2,33 ile ham madde, en yüksek değer kaybı ise %0,21 ile kamu hizmetleri sektöründe gözlemlendi. Nasdaq endeksi %0,83 değer kazanarak 13573,32 Dow Jones endeksi ise % 0,43 artışla 34212,12 seviyesinden kapandı.

Avrupa piyasalarında da alıcılı görünüm takip edildi. Almanya’da Dax endeksi %0,83 artışla 16230,68 puana, Fransa’da CAC40 endeksi %0,56 değer kazanarak 7290,80 seviyesine yükseldi. İngiltere’de ise FTSE100 endeksi %0,32 artışla 7594,78 seviyesine yükseldi.

Faiz beklentilerine hassasiyeti yüksek olan iki yıllık ABD tahvil faizleri %4,66 seviyesine yükselirken, 10 yıllık tahvil faizleri ise %3,81 seviyesine çıktı. VIX endeksi ise 0,40 puan azalışla 14,61 seviyesine geriledi.

Bugün ne bekliyoruz?

Bu sabah Asya piyasalarında karışık bir seyir takip ediyoruz. Nikkei endeksi %1,30, Shanghai endeksi %0,24, Hang Seng endeksi %0,02 alıcılı seyir izlerken; KOSPI endeksi %0,61, Nifty50 endeksi %0,09 ile satıcılı seyir takip ediyoruz.

ABD vadeli cephesinde ise yatay karışık bir görünüm hakim. .

Bugün ABD’de FED’in faiz kararı ve Başkan Powell’in konuşması takip edilecek. Piyasa beklentisi %94,2 ihtimalle FED’in faiz artışı yapmayacağı yönünde bulunurken, %5,8 oranında ise 25 baz puanlık bir artış olacağı fiyatlanıyor. ABD cephesinde bugün ayrıca ÜFE verisini takip ediyor olacağız. Beklentiler yıllık ÜFE’nin %1,5 seviyesinde açıklanması yönünde olurken, önceki veri %2,3 seviyesinde açıklanmıştı. Euro bölgesinde ise Nisan ayı sanayi üretim verisi takibimizde olacak. Piyasa beklentisi sanayi üretimin aylık bazda %0,9 artış göstermesi yönünde bulunurken, önceki veri %4,1 azalış olarak açıklanmıştı.

Gelecek gündemde neler var?

Yarın AMB faiz kararı ve aynı gün Başkan Lagarde’ın konuşması takip edilecek. ABD’de ise, perakende satışları ve işsizlik başvuruları verileri takip edilecek. Piyasa beklentisi perakende satışların aylık bazda %0,2 azalması yönünde bulunurken, bir önceki veri %0,4 artış yönünde açıklanmıştı. İşsizlik başvurularında ise beklentiler 247 bin seviyesinde bulunurken önceki veri 261 bin seviyesinde açıklanmıştı. 15 Haziran Asya cephesinde ise Japonya’da Dış Ticaret Dengesi ve Tertiary Sanayi Endeksi verilerini takip ederken, Çin’de ise sanayi üretimi verisi takip edilecek. 16 Haziran Cuma günü de BoJ faiz kararı bulunuyor. Cuma günü ABD’de ise Michigan Üniversitesi Güven Endeksi verisini takip ediyor olacağız. Önceki ay 59,2 seviyesinde açıklananda veride, Haziran ayı piyasa beklentisi 60 seviyesinde bulunuyor.

ABD Piyasaları

Değişimler	Kapanış	Günlük değ.	Haftalık değ.	Aylık değ.	Yıllık değ.
Dow Jones	34,212.1	▲ 0.43%	▲ 0.99%	▲ 1.94%	▲ 2.98%
Nasdaq	13,573.3	▲ 0.83%	▲ 2.37%	▲ 11.44%	▲ 29.54%
S&P 500 Vadeli*	4,372.0	▲ 0.01%	▲ 1.56%	▲ 5.76%	▲ 12.92%

Avrupa Piyasaları

Değişimler	Kapanış	Günlük değ.	Haftalık değ.	Aylık değ.	Yıllık değ.
Dax	16,230.7	▲ 0.83%	▲ 1.76%	▲ 1.72%	▲ 15.34%
FTSE 100	7,594.8	▲ 0.32%	▲ 0.43%	▼ -2.18%	▲ 1.09%
MSCI Europe	1,913.0	▲ 1.09%	▲ 1.16%	▼ -2.01%	▲ 9.14%

Asya Piyasaları ve Asya GOÜ Piyasaları

Değişimler	Kapanış	Günlük değ.	Haftalık değ.	Aylık değ.	Yıllık değ.
Shanghai Bileşik*	3,242.6	▲ 0.28%	▲ 0.35%	▼ -3.43%	▲ 5.50%
Kospi	2,619.7	▼ -0.69%	▲ 0.34%	▲ 4.37%	▲ 17.14%
Hong Kong*	19,485.6	▼ -0.18%	▲ 0.97%	▼ -1.92%	▼ -1.29%
S&P BSE Sensex - Hindistan	63,101.8	▲ 0.03%	▲ 0.76%	▲ 2.17%	▲ 3.22%
IDX Composite - Endonezya	6,682.7	▼ -0.54%	▲ 0.96%	▼ -1.43%	▼ -2.59%
TAIEX - Tayvan	17,240.4	▲ 0.14%	▲ 2.10%	▲ 9.62%	▲ 22.40%
MSCI GOU Asya	545.1	▲ 1.24%	▲ 1.40%	▲ 3.36%	▲ 6.14%

Diğer Gelişmekte Olan Ülke Piyasaları

Değişimler	Kapanış	Günlük değ.	Haftalık değ.	Aylık değ.	Yıllık değ.
BIST 100 - Türkiye	5,429.1	▼ -2.86%	▼ -2.25%	▲ 19.68%	▼ -0.87%
MOEX - Rusya	2,757.3	▲ 1.82%	▲ 1.82%	▲ 9.09%	▲ 28.42%
WIG - Polonya	65,619.3	▼ -1.02%	▼ -1.37%	▲ 3.85%	▲ 13.85%
Prag SE - Prag	1,317.0	▲ 0.03%	▲ 0.68%	▼ -4.85%	▲ 9.20%
S&P/BMV IPC - Meksika	54,574.8	▲ 0.55%	▲ 0.11%	▼ -0.83%	▲ 10.21%
Merval - Arjantin	381,896.1	▲ 0.06%	▲ 0.30%	▲ 25.46%	▲ 91.56%
Tel Aviv 35 - İsrail	1,816.3	▲ 0.61%	▲ 3.79%	▲ 1.65%	▲ 1.08%
Tedavul All - Suudi Arabistan	11,413.8	▼ -0.08%	▲ 0.15%	▲ 1.40%	▲ 8.93%
FTSE/JSE All - Endonezya	77,827.7	▲ 2.03%	▲ 1.16%	▲ 0.07%	▲ 5.75%
DFM General - Birleşik Arap Emirlikleri	3,712.7	▲ 0.29%	▲ 0.68%	▲ 3.96%	▲ 11.53%

*Haftalık değişim, önceki haftanın son işlem günü; aylık değişim, önceki ayın son işlem günü; yıllık değişim ise yılın son işlem gününe göre değişimi ifade eder.

Yoğun veri gündemi ve artan volatilitenin etkisi ile endekste zayıflık devam edebilir

Dün piyasalarda neler oldu?

Güne %0,37 düşüyle 5.568 puandan başlangıç yapan endeks, gün boyunca satıcılı seyr izleyerek 5.392 puana kadar gerilemiş oldu. Endeks kapanışta ise bu seviyelere yakın 5.429 puandan günlük %2,86 azalışla kapanışı gerçekleştirdi. Sanayi endeksi %3,65 azalırken, bankacılık endeksi %0,83 değer kaybetti. Sanayi endeksinde 45,89 milyar TL, bankacılık endeksinde 13,38 milyar TL işlem hacmi gerçekleşti. Toplam işlem hacmi ise 83,83 milyar TL seviyesinde yaşandı..

Bugün ne bekliyoruz?

BIST 100 endeksinde, yoğun veri gündemi ve artan volatilitenin etkisi ile endekste zayıflığın devam edebileceğini tahmin ediyoruz.

Bugün yurt içinde açıklanacak makro veri bulunmuyor..

Gelecek gündemde neler var?

15 Haziran'da Mayıs ayına ilişkin konut satışları verisi takip edilecek. Toplam konut satışları Nisan ayında yıllık bazda %35,6 azalış göstererek 85.652 adet seviyesinde gerçekleşmişti. İpotekli konut satışlarında bir önceki yılın aynı ayına göre %32, diğer konut satışlarında %36,8'lik düşüşler görüldü. İlk defa satılan konut sayısı bir önceki yılın aynı ayına göre %26, ikinci el konut satışları %39,3 düşüş kaydetmişti. 16 Haziran tarihinde ise TCMB'nin açıkladığı konut fiyat endeksi verisi ve Moody's'in Türkiye değerlendirmesi bulunuyor. Aynı gün TCMB Piyasa Katılımcıları Anketi Enflasyon beklentisi verisini de takip ediyor olacağız.

BIST Verileri			
Endeksler	BIST 100	BIST Banka	BIST Sınai
Kapanış	5,429.1	4,811.7	8,702.6
Günlük Değ.	▼ -2.86%	▼ -0.83%	▼ -3.65%
Haftalık Değ.	▼ -3.51%	▼ -3.59%	▼ -4.17%
Yıllık Değ.	▼ -1.45%	▼ -4.30%	▼ -2.27%
Hacim (milyar TL)	83.9	13.4	46.0
Günlük Değ.	▼ -8.45%	▲ 26.16%	▼ -2.49%
3 Aylık Ortalama Hacim (milyar TL)	61.0	10.8	33.7
Günlük Değ. - 3 Aylık Ort.	▲ 37.66%	▲ 24.17%	▲ 36.52%

*Haftalık değişim, önceki haftanın son işlem günü; yıllık değişim ise yılın son işlem gününe göre değişimi ifade eder.

Türkiye Kapanışının Ardından Piyasalar			
	Türkiye Kapanışı	Türkiye Açılışı Öncesi	Değişim
\$/TL	23.6447	23.6659	▲ 0.09%
€/§	1.0808	1.0780	▼ -0.26%
\$/#	139.92	140.12	▲ 0.14%
Altın	1,950.7	1,946.8	▼ -0.20%
Nasdaq*	14,896.9	14,901.5	▲ 0.03%

*Türkiye Açılışı Öncesi için belirtilen rakamlar, bir önceki günün kapanış verileridir.

Türkiye - Ülke Risk Primleri (CDS)					
Değişimler	13/06/23	Günlük değ.	Haftalık değ.	Aylık değ.	Yıllık değ
Türkiye 2 Yıllık	434.5	● -1.46%	● 3.21%	● -18.9%	● -51.7%
Türkiye 5 Yıllık	491.2	● -0.92%	● 2.14%	● -10.8%	● -39.6%
Türkiye 10 Yıllık	502.9	● -0.74%	● 2.02%	● -9.1%	● -31.7%

Tahvil ve Döviz Piyasasında Fiyatlamalar

Dün ABD'de Mayıs ayında manşet TÜFE enflasyon verisi beklentilere yakın %4 olarak açıklandı. Enflasyonun son iki yılın en düşük seviyesine gerilemesine rağmen, bugün açıklanacak FED faiz kararı öncesi tahvillerde satıcılı seyir izlendi. Gün içinde, ABD 10 yıllık tahvil faizi 5 bp artışla %3,78, Almanya 10 yıllık tahvil faizi 4 bp artışla %2,42 seviyesinden işlem gördü.

Türkiye'nin 5 yıllık CDS risk primi ve eurobond getirilerinde ise gevşemenin devam ettiği günde, Eylül 2033 vadeli 10 yıllık Eurobond faizi 5 bp azalışla %8,63 geriledi.

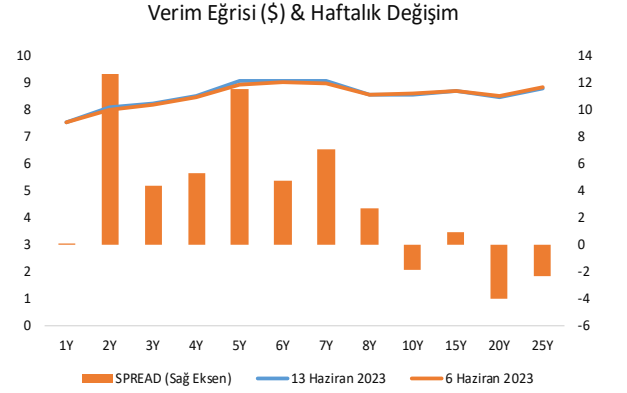
Döviz tarafında, major para birimlerinin çoğu ABD Dolar'ına karşı değer kazandı. Euro/Dolar paritesi 1,0793 seviyesine yükselirken, Dolar Endeksi de 103,30 seviyesine geriledi. Dolar/ TL kuru ise sakin seyirle 23,63 seviyesinden işlem gördü.

Yurt içi tahvil piyasasında, Ekim 2025 vadeli 2 yıllık gösterge tahvil faizi 21 bp artışla %13,92, 10 yıllık tahvil faizi ise 135 bp artışla %18,05 seviyesine yükseldi. BIST Kesin Alım Satım Pazarında işlem hacmi ise 6 milyar TL seviyesine yükseldi.

Hazine, dün Haziran 2030 vadeli değişken faizli tahvil ilk ihracından %17,20 ortalama yıllık bileşik faizle 5 milyar 418 milyon TL ve Ekim 2032 Sabit Kuponlu tahvilin yeniden ihracından %18,09 ortalama yıllık bileşik faiz ile 15 milyar 390 milyon TL borçlandı.

TL likidite tarafında TCMB 60,3 milyar TL'lik haftalık repo dönüşünü 59,9 milyar TL olarak yenilenirken API ile haftalık repo fonlama tutarı 396,4 milyar TL seviyesine geriledi. BIST kotasyon repo fonlaması ise 73,3 milyar TL azalışla 118,5 milyar TL'ye geriledi, Diğer yandan TCMB aynı gün valörlü swap işlemlerinden 75,5 milyar TL ilave fonlama sağladı.

10 Yıllık Tahvil Faizleri (\$ / € / £ / ¥)				
Ülkeler	Son Getiri (%)	Net Değişim		
		Günlük	Haftalık	Ybb
Türkiye	8.66	-0.02	-0.02	-0.26
ABD	3.78	0.04	0.04	-0.10
İngiltere	4.43	0.09	0.19	0.77
Almanya	2.42	0.03	0.04	-0.15
Fransa	2.94	0.03	0.02	-0.16
İspanya	3.37	0.04	0.01	-0.25
İtalya	4.05	0.00	-0.05	-0.64



Gelişmekte Olan Ülke Para Birimleri				
	Son Fiyat	Değişim (%)		
		Günlük	Haftalık	Ybb
Türk Lirası	23.64	0.07	-0.04	26.36
G. Afrika Randı	18.54	0.09	-0.94	9.00
Rus Rublesi	83.98	0.11	1.51	14.25
Meksika Pesosu	17.24	-0.25	-0.27	-11.53
Kore Wonu	1,268	-1.32	-1.54	0.71
Hindistan Rupee	82.22	-0.15	-0.32	-0.58
Endonezya Rupia	14,854	-0.13	-0.23	-4.32
Macar Forinti	342.61	-0.13	0.11	-8.16
Brezilya Reali	4.85	-0.24	-0.60	-8.21

TL Piyasa Faiz Oranları	
	(%)
Politika Faizi (Haftalık Borç verme)	8.50
Gecelik Borç Al. /Borç Ver. Faizi	7.00 / 10.00
Geç Lik. Pen. Borç Verme Faizi	13.00
TCMB Ağır. Ort. Fon.	9.00
TLREF	10.00
TCMB Toplantı Tarihi	22 Haziran 2023

Yurt İçi Haberler

TÜİK tarafından Nisan ayı **dış ticaret endeksleri** açıklandı. Veriye göre, ihracat birim değer endeksi yıllık bazda %1,1 artış gösterdi. Alt kalemlerde gıda, içecek ve tütün kalemi yıllık %7,5 artışla endekse en güçlü desteği verirken yakıt kalemi yıllık %24,3 azalışla endekse en çok baskı yapan kalem oldu. İthalat birim değer endeksinde ise yıllık değişim %16,7 gerileme yönünde oldu. Gerilemeye en çok etki yıllık bazda %44,4 düşüşle yakıtlar kaleminden gelirken onu yıllık bazda %19,6 düşüşle hammadde kalemi izledi. Miktar endeksleri tarafında ise ihracat miktar endeksi yıllık bazda %18,1 azalış gösterdi, azalıştaki en çok etki %21,2'lik düşüşle imalattan geldi. İthalat miktar endeksi yıllık bazda %14,3 artış gösterdi. Gıda, içecek ve tütün %30,5'lik artışla en çok yükselen alt kalem oldu.

Perakende satış endeksleri Nisan verisi TÜİK tarafından yayınlandı. Perakende satış hacmi yıllık bazda %27,5 aylık bazda ise %0,9 artış gösterdi. Yıllık ve aylık yükselişte gıda dışı satışlar en yüksek artışla ön plana çıktı. Perakende ciro ise yıllık bazda %82,3 aylık bazda ise %3,4 artış kaydetti. Yılın başından beri düşüş eğiliminde olan yıllık artışta en çok büyümeyi gösteren alt kalem %104,5'lik artışla gıda dışı satışlar oldu.

TÜİK tarafından dün **ciro endeksleri** açıklandı. Sanayi, inşaat, ticaret ve hizmet sektörlerinin toplam ciro endeksi Nisan ayında yıllık bazda %56,2 artış yönünde açıklandı. Detaylarda; inşaat ciro endeksi %93 yıllık artışla en çok yükselen alt ciro endeksi olurken, sırasıyla %66 ile hizmet ciro endeksi, %60 ile ticaret ciro endeksi ve %42 ile sanayi ciro endeksi yıllık artış gösterdi. Alt kalemlere bakıldığında; hizmet tarafında konaklama ve yiyecek yıllık %124 artışla ön plana çıkarken sanayi de imalat tarafı endeksi %42 ile yukarı yönde destekledi. Aylık bazda bakıldığında ise toplam ciro endeksi %3,6 artış gösterdi.

Hazine ve Maliye Bakanlığı Haziran ayı borçlanma takvimine iki tahvile devam etti. Hazine, iki tahvil ihalesinde toplam 10,8 milyar lira borçlandı. 7 yıl vadeli değişken faizli 6 ayda bir kupon ödemeli devlet tahvilinin ilk ihracında teklif tutarı 3,89 milyar lira, net satış 2,42 milyar lira oldu. Bu tahvil ihalesinde dönemsel faiz % 8,26 olarak gerçekleşti. 9 yıl vadeli 6 ayda bir % 5,20 sabit kupon ödemeli devlet tahvilinin yeniden ihracına 16,3 milyar lira teklif gelirken, 8,39 milyar liralık net satış yapıldı. Bu tahvil ihalesinde bileşik faiz % 18,09 oldu.

Yurt Dışı Haberler

Dün Almanya'da **Zew Beklenti anketi** verisini takip ettik. Beklentiler verinin -13,5 yönünde açıklanması yönündeyken, beklenti verisi -8,5 ile (önceki:-10,5) toparlanma gösterdi. ZEW Başkanı Achim Wambach yaptığı değerlendirmede, uzmanların ekonomik durumda yılın ikinci yarısında iyileşme öngörmediklerini belirtti. Özellikle ihracata odaklı sektörlerin zayıf küresel ekonomi nedeniyle düşük performans göstermeleri büyük olasılık olmasına dikkat çekilirken, cari resesyon genel olarak alarm verici olarak değerlendirilmediği belirtildi.

İsveçli müzik platformu **Spotify**, Avrupa Birliği üyesi ülkelerdeki kullanıcılarının veri erişim haklarını ihlal ettiği gerekçesiyle 5 milyon euro para cezasına çarptırıldı.

Bloomberg'e göre Çin, geniş çaplı bir teşvik paketini değerlendiriyor. Kaynaklara göre birçok kamu kurumu tarafından tasarlanan pakette gayrimenkul ve iç talebe yönelik en az 12 düzenleme yer alacak. Paket kapsamında faiz indirimleri de değerlendiriliyor. Kaynaklardan biri yetkililerin devam eden konut kredilerinin maliyetini düşürme üzerine çalıştıklarını, yeniden sağlanacak kredilerle konut teslimatlarında sorun yaşanmamasını hedeflediklerini belirtti. Corriera della Serra'nın

Eski ABD Başkanı Donald Trump, Miami'deki federal mahkemede, devlete ait gizli belgeleri sakladığına yönelik suçlamaları kabul etmedi. İddianamede, Trump ile mahkeme salonunda yer alan yardımcısı Walt Nauta'ya da yanlış beyan vermek ve komplo kurmak gibi farklı suçlamalar yöneltildi.

Şirket Haberleri

Pegasus (PGSUS, Pozitif): Toplam yolcu sayısı Mayıs ayında yıllık bazda %17 artış ile 2,63 milyon olurken, iç hatlar yolcu sayısı yıllık %1 azalış, dış hatlar yolcu sayısı ise yıllık %31 artış kaydetti. Toplam yolcu doluluk oranı yıllık 5,4 puan artış ile %82 seviyesinde gerçekleşirken, iç hatlar doluluk oranı yıllık 12 puan artışla %85,5, dış hatlar doluluk oranı yıllık 1,0 puan artışla %80,2 seviyesinde gerçekleşti.

Hisse Verileri		Piyasa Çarpanları	
Hisse Kodu	PGSUS	F/K	7,7
Cari Fiyat (TL)	572,00	FD/FAVÖK	7,3
52H En Yüksek (TL)	624,90	FD/Satışlar	2,3
52H En Düşük (TL)	162,00	PD/DD	3,2
Piyasa Değeri (mn TL)	58.515,4	Relatif Performans	
Piyasa Değeri (mn USD)	2.478,2	S1H	7,8%
Halka Açıklık Oranı (%)	43%	S1A	18,6%
Endeks Payı (BIST100)	1,8%	S3A	11,5%
Temettü Verimi	0,0%	S1Y	128,9%
3A Hacim (mn TL)	789,0	YB	20,6%

Vestel Elektronik (VESTL, Sınırlı Negatif): 13.06.2023 tarihinde, Vestel Beyaz Eşya Sanayi ve Ticaret AŞ payları ile ilgili olarak Borsa İstanbul'da kurumsal yatırımcılara özel emir yöntemiyle 11-11,2 TL fiyat aralığından toplam 7.750.000 TL nominal tutarlı satış işlemi ortaklık tarafından gerçekleştirildi. Bu işlemle birlikte Vestel Beyaz Eşya Sanayi ve Ticaret AŞ sermayesindeki payı 13.06.2023 tarihi itibarıyla %80,18'e geriledi.

Hisse Verileri		Piyasa Çarpanları	
Hisse Kodu	VESTL	F/K	52,2
Cari Fiyat (TL)	49,90	FD/FAVÖK	6,5
52H En Yüksek (TL)	81,10	FD/Satışlar	0,6
52H En Düşük (TL)	22,74	PD/DD	1,4
Piyasa Değeri (mn TL)	16.739,3	Relatif Performans	
Piyasa Değeri (mn USD)	708,9	S1H	0,9%
Halka Açıklık Oranı (%)	41%	S1A	11,6%
Endeks Payı (BIST100)	0,5%	S3A	-12,7%
Temettü Verimi	0,0%	S1Y	-22,0%
3A Hacim (mn TL)	247,9	YB	-28,5%

Skor Kart: Şirketler ile ilgili Skor Kart'lara [buradan](#) ulaşabilirsiniz. Hisse senedine ilişkin güncel piyasa verilerinin yanı sıra, şirketin son 16 çeyreğine ilişkin önemli rasyo ve finansal verilerinin sunulduğu bir data setidir. Skor Kart ile bilanço dönemlerini takip edebilir, şirket bilançoları dahil tüm finansal verilere ulaşabilir ve güvenli yatırımın avantajlarından faydalanabilirsiniz.

Şirket Haberleri

Orge Enerji (ORGE, Sınırlı Negatif): Şirket Yönetim Kurulu'nun 14.02.2018, 24.02.2022 ve 16.02.2023 tarihli payların geri alımına ilişkin kararlarına istinaden gerçekleştirilen geri alım işlemleri neticesinde 13.06.2023 tarihi itibarıyla sahip bulunulan 891.413 TL nominal değerli payların tamamının, 13.06.2023 tarihinde 24,78 TL fiyattan özel emir yolu ile kurumsal yatırımcıya satış işlemi gerçekleştirildi. Bu işlemle birlikte, 13.06.2023 tarihi itibarıyla ORGE Enerji Elektrik Taahhüt A.Ş. sermayesindeki pay sahipliği oranının %0'a düştüğü bildirildi. Satış fiyatı hissenin son kapanış fiyatının %2,8 altında bulunuyor.

Hisse Verileri		Piyasa Çarpanları	
Hisse Kodu	ORGE	F/K	5,9
Cari Fiyat (TL)	25,50	FD/FAVÖK	6,4
52H En Yüksek (TL)	33,50	FD/Satışlar	2,5
52H En Düşük (TL)	7,49	PD/DD	2,8
Piyasa Değeri (mn TL)	2.040,0	Relatif Performans	
Piyasa Değeri (mn USD)	86,4	S1H	4,6%
Halka Açıklık Oranı (%)	46%	S1A	7,1%
Endeks Payı (BIST100)	0,0%	S3A	2,3%
Temettü Verimi	0,0%	S1Y	110,2%
3A Hacim (mn TL)	36,3	YB	-2,3%

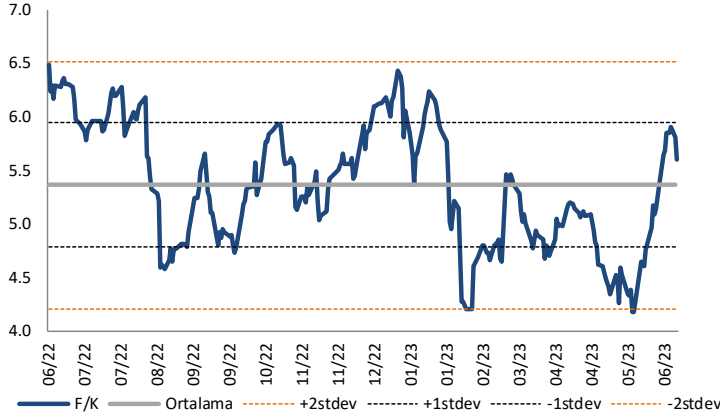
Koza Altın (KOZAL, Nötr): Koza Altın İşletmeleri A.Ş. Himmetdede Altın Madeni'nin yaklaşık 10 km güneyinde, 614.000 ons altın maden kaynağı tespit edilen ve 4 sondaj makinası ile araştırma ve cevher geliştirme sondajları devam eden Kaşköy Projesi ruhsatına bitişik durumda bulunan, Kayseri ili 3441866 erişim numaralı saha için düzenlenen ihaleye, Koza Altın İşletmeleri A.Ş. adına katılım sağlanarak, saha için 13.06.2023 tarihinde 21.000.000 TL bedel ödendi.

Hisse Verileri		Piyasa Çarpanları	
Hisse Kodu	KOZAL	F/K	16,9
Cari Fiyat (TL)	22,88	FD/FAVÖK	24,7
52H En Yüksek (TL)	32,48	FD/Satışlar	10,5
52H En Düşük (TL)	6,81	PD/DD	5,8
Piyasa Değeri (mn TL)	73.273,2	Relatif Performans	
Piyasa Değeri (mn USD)	3.103,3	S1H	-7,5%
Halka Açıklık Oranı (%)	29%	S1A	22,3%
Endeks Payı (BIST100)	1,5%	S3A	4,2%
Temettü Verimi	3,3%	S1Y	76,5%
3A Hacim (mn TL)	2.470,0	YB	-13,5%

Skor Kart: Şirketler ile ilgili Skor Kart'lara [buradan](#) ulaşabilirsiniz. Hisse senedine ilişkin güncel piyasa verilerinin yanı sıra, şirketin son 16 çeyreğine ilişkin önemli rasyo ve finansal verilerinin sunulduğu bir data setidir. Skor Kart ile bilanço dönemlerini takip edebilir, şirket bilançoları dahil tüm finansal verilere ulaşabilir ve güvenli yatırımın avantajlarından faydalanabilirsiniz.

Çarpanlar Bazında BIST

BIST 100 F/K (Cari)

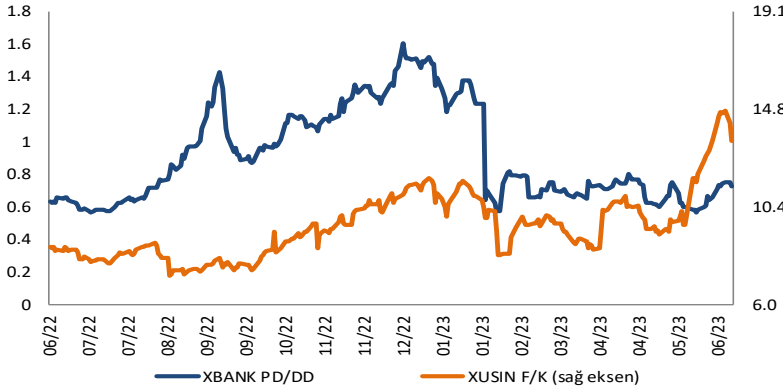


BIST100 F/K Çarpanı (Cari)

	Son 3 Ay	Son 1 Yıl
Kapanış		5.60x
Minimum	4.17x	4.17x
Maksimum	5.91x	6.49x
Ortalama	4.91x	5.36x
Minimuma Uzaklık	1.43x	1.43x
Maksimuma Uzaklık	-0.31x	-0.89x
Performans	11.6%	-13.7%

Mevcut durumda, son üç aylık ortalama çarpan seviyesine %12; son bir yıllık ortalama çarpan seviyesine %4.2 yakınız.

XBANK PD/DD (Cari) / XUSIN F/K (Cari)

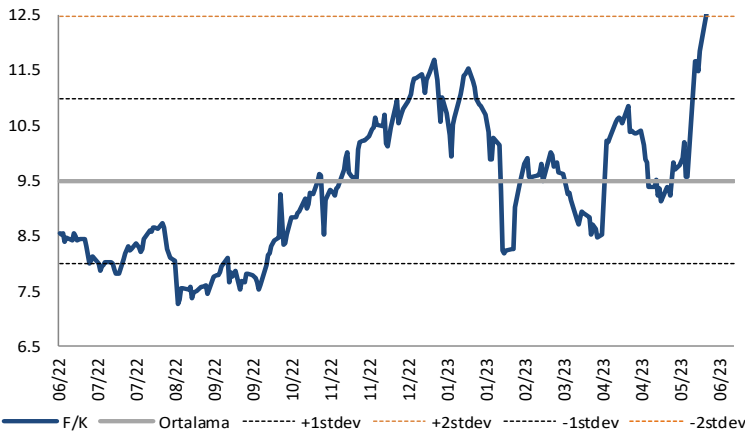


XBANK PD/DD Çarpanı (Cari)

	Son 3 Ay	Son 1 Yıl
Kapanış		0.72x
Minimum	0.57x	0.57x
Maksimum	0.80x	1.61x
Ortalama	0.69x	0.91x
Minimuma Uzaklık	0.15x	0.16x
Maksimuma Uzaklık	-0.08x	-0.88x
Performans	0.3%	19.7%

Mevcut durumda, son üç aylık ortalama çarpan seviyesine %5; son bir yıllık ortalama çarpan seviyesine %26.5 yakınız.

XUSIN F/K (Cari)



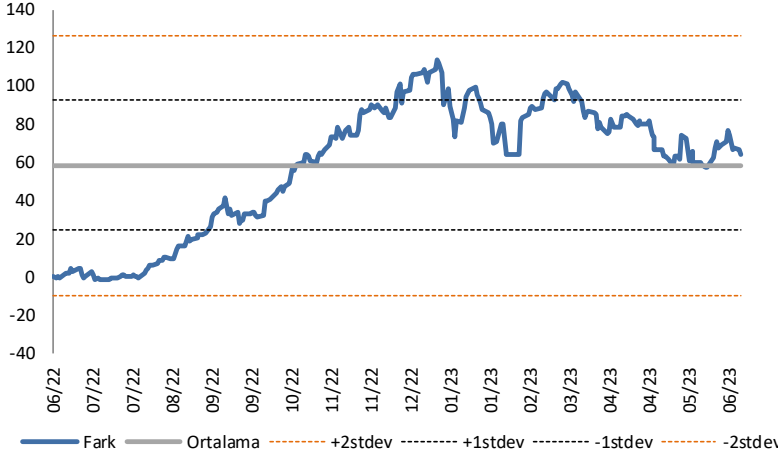
XUSIN F/K Çarpanı (Cari)

	Son 3 Ay	Son 1 Yıl
Kapanış		13.35x
Minimum	8.48x	7.28x
Maksimum	14.68x	14.68x
Ortalama	10.53x	9.49x
Minimuma Uzaklık	4.87x	6.07x
Maksimuma Uzaklık	-1.32x	-1.32x
Performans	31.2%	47.8%

Mevcut durumda, son üç aylık ortalama çarpan seviyesine %21; son bir yıllık ortalama çarpan seviyesine %29 yakınız.

BIST vs MSCI GOÜ Piyasa Göstergeleri

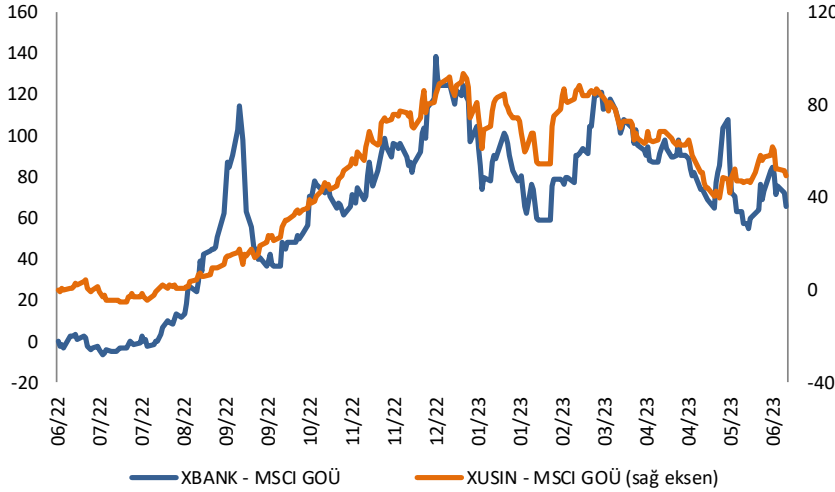
BIST100 - MSCI GOÜ

BIST 100 - MSCI GOÜ Endeksi Farkı
(Normalize Edilmiş)

	Son 3 Ay	Son 1 Yıl
Kapanış		58.25
Minimum	57.4	-1.5
Maksimum	96.8	113.8
Ortalama	73.8	58.6
Minimuma Uzaklık	0.9	59.7
Maksimuma Uzaklık	-38.5	-55.6
Performans	5.2%	-2.2%

Mevcut durumda, son üç aylık ortalama seviyeye 15.6 puan; son bir yıllık ortalama seviyeye 0.4 puan yakınız.

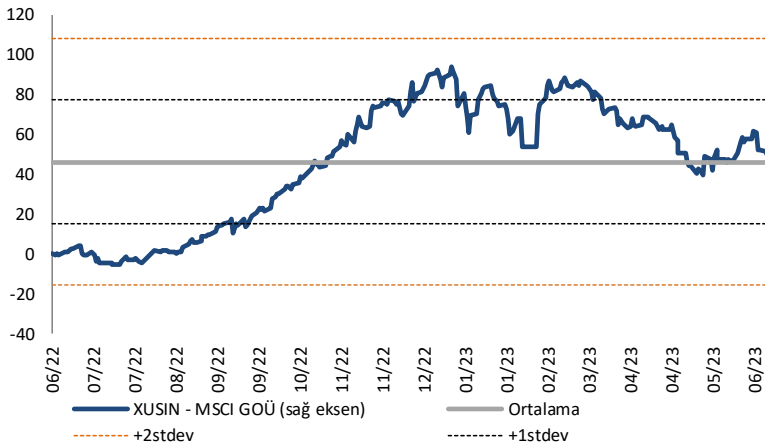
XBANK - MSCI GOÜ / XUSIN - MSCI GOÜ

XBANK - MSCI GOÜ Bankacılık Endeksi Farkı
(Normalize Edilmiş)

	Son 3 Ay	Son 1 Yıl
Kapanış		64.1
Minimum	55.1	-6.2
Maksimum	117.5	138.7
Ortalama	84.7	66.0
Minimuma Uzaklık	9.0	70.3
Maksimuma Uzaklık	-53.5	-74.6
Performans	7.4%	-0.1%

Mevcut durumda, son üç aylık ortalama seviyeye 20.6 puan; son bir yıllık ortalama seviyeye 1.9 puan yakınız.

XUSIN - MSCI GOÜ Sanayi Endeksi

XUSIN - MSCI GOÜ Sanayi Endeksi Farkı
(Normalize Edilmiş)

	Son 3 Ay	Son 1 Yıl
Kapanış		43.0
Minimum	39.4	-5.0
Maksimum	81.4	93.9
Ortalama	58.6	46.3
Minimuma Uzaklık	3.6	48.1
Maksimuma Uzaklık	-38.4	-50.9
Performans	4.0%	1.4%

Mevcut durumda, son bir yıllık ortalama seviyeye 3.3 puan uzağız.

FONLABÜYÜSÜN TÜRKİYE'NİN KİTLE FONLAMA PLATFORMU



Geleceğe değer katan
girişim şirketlerine
bugünden ortak olun!



fonlabuyusun.com

Haftalık Veri Takvimi						
Tarih	TSİ	Ülke	Açıklanacak Veri	Dönemi	Beklenti	Önceki
12 Haziran	02:50	Japonya	ÜFE (Aylık)	Mayıs	-%0.2	%0.2
12 Haziran	02:50	Japonya	ÜFE (Yıllık)	Mayıs	%5.6	%5.8
12 Haziran	10:00	Türkiye	Ödemeler Dengesi (milyar dolar)	Nisan	-4.27	-4.48
12 Haziran	10:00	Türkiye	İşsizlik Oranı	Nisan	-	%10.0
13 Haziran	09:00	Almanya	TÜFE (Aylık, Final)	Mayıs	-%0.1	-%0.1
13 Haziran	09:00	Almanya	TÜFE (Yıllık, Final)	Mayıs	%6.1	%6.1
13 Haziran	12:00	Almanya	Zew Beklenti Anketi	Haziran	-14	-10.7
13 Haziran	12:00	Almanya	Zew Beklenti Anketi Cari Durum	Haziran	-40	-34.8
13 Haziran	12:00	Euro Bölgesi	Zew Beklenti Anketi	Haziran	-	-9.4
13 Haziran	15:30	ABD	TÜFE (Aylık)	Mayıs	%0.2	%0.4
13 Haziran	15:30	ABD	TÜFE (Yıllık)	Mayıs	%4.1	%4.9
13 Haziran	15:30	ABD	Çekirdek TÜFE (Aylık)	Mayıs	%0.4	%0.4
13 Haziran	15:30	ABD	Çekirdek TÜFE (Yıllık)	Mayıs	%5.3	%5.5
13 Haziran	15:30	ABD	Reel Ortalama Haftalık Kazançlar (Yıllık)	Mayıs	-	-%1.2
13 Haziran	15:30	ABD	Reel Ortalama Saatlik Kazançlar (Yıllık)	Mayıs	-	-%0.6
13 Haziran		Almanya	Ödemeler Dengesi (milyar euro)	Nisan	-	32.4B
14 Haziran	14:00	Euro Bölgesi	Sanayi Üretimi (Aylık)	Nisan	%1.2	-%4.1
14 Haziran	14:00	Euro Bölgesi	Sanayi Üretimi (Yıllık)	Nisan	%0.9	-%1.4
14 Haziran	15:30	ABD	Çekirdek ÜFE (Aylık)	Mayıs	%0.2	%0.2
14 Haziran	15:30	ABD	Çekirdek ÜFE (Yıllık)	Mayıs	%2.9	%3.2
14 Haziran	15:30	ABD	ÜFE (Aylık)	Mayıs	-%0.1	%0.2
14 Haziran	15:30	ABD	ÜFE (Yıllık)	Mayıs	%1.5	%2.3
14 Haziran	21:00	ABD	FOMC Faiz Kararı	Haziran	%5.25-%5.0	%5.25-%5.0
14 Haziran	21:30	ABD	Fed Başkanı'nın Konuşması			
15 Haziran	02:50	Japonya	Dış Ticaret Dengesi (milyar yen)	Mayıs	-1.300	-432.3
15 Haziran	02:50	Japonya	İhracat (Yıllık)	Mayıs	-%1.2	%2.6
15 Haziran	02:50	Japonya	İthalat (Yıllık)	Mayıs	-%10.3	-%2.3
15 Haziran	02:50	Japonya	Çekirdek Makine Siparişleri (Aylık)	Nisan	%3.0	-%3.9
15 Haziran	02:50	Japonya	Çekirdek Makine Siparişleri (Yıllık)	Nisan	-%8.4	-%3.5
15 Haziran	04:20	Çin	1 Yıllık Orta Vadeli Borç Verme Oranı	15 Haziran	%2.75	%2.75
15 Haziran	05:00	Çin	Sanayi Üretimi (Yıllık)	Mayıs	%3.5	%5.6
15 Haziran	05:00	Çin	Sabit Sermaye Yatırımları (Kümülatif)	Mayıs	%4.4	%4.7
15 Haziran	05:00	Çin	Perakende Satışlar (Yıllık)	Mayıs	%13.7	%18.4
15 Haziran	07:30	Japonya	Tertiary Sanayi Endeksi (Aylık)	Nisan	%0.4	-%1.7
15 Haziran	10:00	Türkiye	Konut Satışları	Mayıs	-	85.7k
15 Haziran	10:00	Türkiye	Konut Satışları (Yıllık)	Mayıs	-	-%35.6
15 Haziran	11:00	Türkiye	Merkezi Hükümet Bütçe Dengesi (milyar TL)	Mayıs	-	-132.5
15 Haziran	12:00	Euro Bölgesi	Dış Ticaret Dengesi (milyar euro)	Nisan	-	25.6
15 Haziran	15:15	Euro Bölgesi	AMB Faiz Kararı	Haziran	%4.0	%3.75
15 Haziran	15:30	ABD	Perakende Satışlar (Aylık)	Mayıs	%0.0	%0.4
15 Haziran	15:30	ABD	Çekirdek Perakende Satışlar (Aylık)	Mayıs	%0.3	%0.6
15 Haziran	15:30	ABD	İhracat Fiyat Endeksi (Aylık)	Mayıs	-%0.3	%0.2
15 Haziran	15:30	ABD	İhracat Fiyat Endeksi (Yıllık)	Mayıs	-	-%5.9
15 Haziran	15:30	ABD	İthalat Fiyat Endeksi (Aylık)	Mayıs	-%0.6	%0.4
15 Haziran	15:30	ABD	İthalat Fiyat Endeksi (Yıllık)	Mayıs	-	-%4.8
15 Haziran	15:30	ABD	Haftalık İşsizlik Maaşı Başvuruları	10 Haziran	-	261k
15 Haziran	15:30	ABD	Devam Eden Başvurular	3 Haziran	-	1757k
15 Haziran	15:30	ABD	Empire İmalat Endeksi	Haziran	-15.6	-31.8
15 Haziran	15:30	ABD	Philadelphia Fed Görünüm Endeksi	Haziran	-12.3	-10.4
15 Haziran	15:45	Euro Bölgesi	AMB Başkanı Lagarde'in Konuşması			
15 Haziran	16:15	ABD	Sanayi Üretimi (Aylık)	Mayıs	%0.1	%0.5
15 Haziran	16:15	ABD	Kapasite Kullanım Oranı	Mayıs	%79.7	%79.7
16 Haziran		Japonya	BoJ Politika Faizi	Haziran	-	-%0.10
16 Haziran		Japonya	BoJ 10 Yıllık Tahvil Getirisi Hedefi	Haziran	-	%0.0
16 Haziran	10:00	Türkiye	TCMB Piyasa Katılımcıları Anketi Enflasyon Beklentisi	Nisan	-	%29.84
16 Haziran	11:00	Euro Bölgesi	AMB Yetkilisi Holzmann'ın Konuşması			
16 Haziran	11:00	Euro Bölgesi	AMB Yetkilisi Villerooy'un Konuşması			
16 Haziran	12:00	Euro Bölgesi	TÜFE (Aylık, Final)	Mayıs	%0.0	%0.0
16 Haziran	12:00	Euro Bölgesi	TÜFE (Yıllık, Final)	Mayıs	%6.1	%6.1
16 Haziran	12:00	Euro Bölgesi	Çekirdek TÜFE (Yıllık, Final)	Mayıs	%5.3	%5.3
16 Haziran	14:30	Türkiye	Konut Fiyatları Endeksi (Aylık)	Nisan	-	%5.36
16 Haziran	14:30	Türkiye	Konut Fiyatları Endeksi (Yıllık)	Nisan	-	%132.76
16 Haziran	17:00	ABD	Michigan Üniversitesi Güven Endeksi (Öncü)	Haziran	60.0	59.2
16 Haziran	17:00	ABD	Michigan Üniversitesi Mevcut Koşullar (Öncü)	Haziran	-	64.9
16 Haziran	17:00	ABD	Michigan Üniversitesi Beklentileri (Öncü)	Haziran	-	55.4
16 Haziran	17:00	ABD	Michigan Üniversitesi 1 Yıllık Enflasyon Beklentisi (Öncü)	Haziran	-	%4.2
16 Haziran	17:00	ABD	Michigan Üniversitesi 5-10 Yıllık Enflasyon Beklentisi (Öncü)	Haziran	-	%3.1

Kaynak: Bloomberg, TCMB, TÜİK, HLY Araştırma, Foreks Türkiye



AKLIN YOLU AÖS

AÖS, Google Play ve App Store'da!
Geç kalmadan akıllı telefonunuza yükleyin.

Sonuç veren yatırım kararlarının
püf noktası, finans piyasalarını
doğru yorumlamaktır.
Kişisel finansal asistanınız
AÖS'le tanışın,
akıl odaklı öneriler sayesinde
yatırım deneyiminizi iyileştirin.



Halk Yatırım Araştırma



Halkyatirimarastirma@halkyatirim.com.tr



+90 216 285 09 00

Halk Yatırım Araştırma

Banu KIVCI TOKALI	Araştırma Direktörü	BTokali@halkyatirim.com.tr +90 216 547 81 88
İlknur TURHAN	Müdür Perakende, Cam, Çimento, GYO, Mobilya, Gıda	ITurhan@halkyatirim.com.tr +90 216 547 81 85
Ayşegül BAYRAM	Uzman Strateji, Telekom, Madencilik, Savunma, Yazılım, Teknoloji, Enerji, Tarım, Mühendislik - Taahhüt	ABayram@halkyatirim.com.tr +90 216 547 87 30
Özlem MUTCAN ELBAŞI	Uzman Makroekonomi, Bankacılık	Ozleme@halkyatirim.com.tr +90 216 547 81 70
Emil ABDULLAYEV	Uzman Havacılık, Demir-Çelik, Petrol & Gaz, Organik Gıda & İçecek	EAbdullayev@halkyatirim.com.tr +90 216 547 87 24
Yasin SARIHAN	Uzman Otomotiv, Dayanıklı Tüketim, Gıda & İçecek	YSarihan@halkyatirim.com.tr +90 216 547 87 26

ÇEKİNCE

Bu rapor ve yorumlardaki yazılar, bilgiler ve grafikler yalnızca bilgi edinilmesi amacıyla derlenmiştir. Burada yer alan yatırım bilgi, yorum ve tavsiyeleri yatırım danışmanlığı kapsamında değildir. Yatırım danışmanlığı hizmeti, yetkili kuruluşlar tarafından kişilerin risk ve getiri tercihleri dikkate alınarak kişiye özel, imzalanacak yatırım danışmanlığı sözleşmesi çerçevesinde sunulmaktadır. Burada yer alan yorum ve tavsiyeler ise genel niteliktedir. Bu tavsiyeler mali durumunuz ile risk ve getiri tercihlerinize uygun olmayabilir. Bu nedenle, sadece burada yer alan bilgilere dayanarak yatırım kararı verilmesi beklentilerinize uygun sonuçlar doğurmayabilir. Halk Yatırım, bu bilgilerin doğru, eksiksiz ve değişmez olduğunu garanti etmez, bilgi eksikliği ve yanlışlığından hiçbir şekilde sorumlu tutulamaz. Raporda yer alan ifadeler, hiçbir şekilde alış veya satış teklifi olarak değerlendirilemez. Halk Yatırım'ın rapordaki bilgiler dolayısıyla ortaya çıkabilecek doğrudan ve dolaylı kazanç ve zararlarla ilgili herhangi bir sorumluluğu yoktur. Bu ileti 05 Kasım 2014 tarih ve 29166 sayılı Resmi Gazetede yayınlanan ve 01 Mayıs 2015 tarihinde yürürlüğü giren "Elektronik Ticaretin Düzenlenmesi Hakkında" çıkan kanunun 2.Maddesi c bendinde belirtilen Ticari Elektronik ileti kapsamında değildir.

